



ÉCLAIRAGE COMMERCIAL UFO Highbay Intelligent

L'ÉCLAIRAGE À SON MEILLEUR!

Idéal pour les environnements poussiéreux, mouillés ou humides qui requièrent un éclairage diffus réduisant les éblouissements, tels que les applications agricoles, les magasins et autres.

Données techniques

Facile à installer avec son système d'ancrage amovible.

Avec protecteur de surtension de 4KVA intégré.

Avec détecteur de présence intégré et la capacité d'être configuré à distance via télécommande.

Équipé d'un transformateur 100-277 ou 120-347VAC qui convient au branchement peu importe le voltage, commercial ou industriel.

Description

Ce luminaire intelligent pour haut plafond est doté d'un détecteur d'occupation et la capacité de sélectionner entre 3 wattages et 3 couleurs lors de l'installation. Certifiés selon les plus hauts standards de sécurité (ETL) et d'efficacité énergétique (DLC Premium), nos luminaires conviennent à la plupart des utilisations commerciales et industrielles.



Spécifications

Voltage: jusqu'à 347V AC

Puissance: jusqu'à 240 W

Fréquence: 50/60 Hz

Lumen efficacité: 150 Lm/W

Facteur puissance: ≥ 0.9

Angle de faisceau: 120°

THD: < 18%

Durée de vie: ≥ 50,000 Hours

Temp. d'opération: -25°C à +45°C

Garantie: 5-Ans limitée

IP App.: IP65



Caractéristiques



Certifié DLC Premium

Cette classification est destinée à différencier les produits qui atteignent des performances d'efficacité et de contrôlabilité supérieures aux exigences de la norme DLC.



Excellente étanchéité IP65

Protection totale contre les poussières, et protection contre les projections d'eau à la lance provenant de toutes les directions.



Configurable au chantier

Ce produit peut être configuré au niveau wattage et couleur directement au chantier afin de limiter les besoins en inventaire.

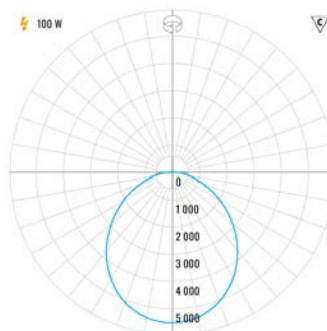
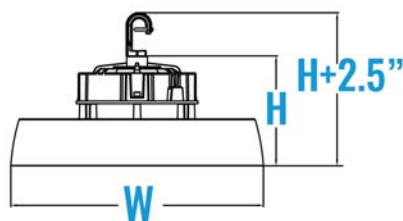
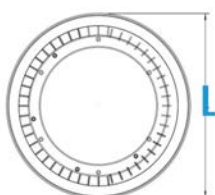


Signal de contrôle d'occupation

Cette fixture pour haut plafond possède son propre détecteur d'occupation configurable à l'aide d'une télécommande multi fonctions.

Dimensions

Photométrie | modèle 240W en référence.



Height	Beam Diameter	Angle: 110° / 17deg	Diameter
1m	204.7, 10241x		288.53mm
2m	76.18, 255.91x		979.56mm
3m	33.86, 113.71x		859.40mm
4m	19.05, 63.97x		1148.13mm
5m	12.19, 40.94x		1432.66mm

Note: The Curves indicate the illuminated area and the average illumination when the luminaire is at different distance.

Se référer à la charte ici-bas pour les dimensions exactes

Se référer aux .ies pour les caractéristiques détaillées de chaque produits

Numéros de modèles

PRODUIT	VOLTAGE	WATTS	KELVINS	LUMENS	FRAME	LENTILLE	L (LONGUEUR)	W (LARGEUR)	H (HAUTEUR)
HU00CBFC240MDCG	AC120-347V	180W-200W-240 W	4000K-5000K-5700K	35,135Lm	Noir	Clair	13.24 in	13.24 in	4 in

UPC Legend

Ex: HU00CBFC240MDCG

DU Type Fixture DU = Highbay UFO Dome	00 Dimension 00 = Non Applicable	C Lentille C = Clair F = Givré	B Couleur B = Noir W = Blanc	F Voltage D = AC100-277V F = AC120-347V H = AC200-480V	C CCT 2 = 2700K 3 = 3000K 4 = 4000K 5 = 5000K 6 = 5700K C = 3 CCT	240 Wattage 100 = 100W 150 = 150W 200 = 200W 240 = 240W	M D Option 1 - 2 D = Modulable O = N / A T = Trunion mont. surface M = Détecteur d'occupation	C G Manufacturier CG = Manufacturier
---	--	---	---	--	--	--	--	--

Accessoires

ZZHURCMSCG = Télécommande pour High Bay intelligent

